

AXIS A1210 Network Door Controller

Kompakte, edgebasierte Tür-Steuerung

Dieses kompakte und günstige Produkt kann überall schnell und einfach an Wänden installiert werden. Darüber hinaus ist es auch für die Installation in Zwischendecken geeignet. Die Türsteuerung umfasst alles, was es zur Steuerung eines Zugangspunkts braucht, und wird dabei über ein einziges PoE-Kabel komplett mit Strom versorgt. Intelligente Edge-Funktionen übernehmen intern alle zugangsrelevanten Aufgaben – selbst ohne Netzwerkverbindung. Dieses skalierbare Produkt ist vollständig in End-to-End-Lösungen von Axis integriert und sowohl für kleine als auch für große Installationen optimiert. Unterstützt wird eine flexible Authentifizierung mit unterschiedlichen Zugangsmodellen. Integrierte Cybersicherheitsfunktionen verhindern darüber hinaus unbefugte Zugriffe und schützen Ihr System.

- > **Komplette Türsteuerung für einen Zugangspunkt**
- > **Kompaktes Design**
- > **Intelligente Edge-Funktionen**
- > **Integrierte Cybersicherheitsfunktionen**
- > **Vollständige Integration in End-to-End-Lösungen von Axis**



AXIS A1210 Network Door Controller

Türcontroller

Lesegeräte	Bis zu 2 OSDP-Leser (Multi-Drop) oder 1 Wiegand-Leser pro Controller Unterstützung von OSDP Secure Channel Prüfung gemäß OSDP Secure Profile Integrierbar mit der drahtlosen Schließtechnologie ASSA ABLOY Aperio®.
Türen	Bis zu 16 Funktüren
Anmeldeinformationen	Für bis zu 250.000 lokal gespeicherte Zugangsdaten
Ereignispuffer	Geeignet für bis zu 250.000 lokal gespeicherte Ereignisse

Power

Stromeingang: 12 V Gleichstrom, max. 36 W oder Power over Ethernet (PoE) IEEE 802.3at, Typ 2 Klasse 4.
Relais: 1 x Relais NO/NC, max. 2 A Gleichstrom
Leistungsabgabesperre: 12/24 V, über Steckbrücken konfigurierbar
Stromversorgung über PoE: max. 900 mA bei 12 V Gleichstrom, max. 450 mA bei 24 V Gleichstrom
Gleichstromversorgung: max. 1600 mA bei 12 V Gleichstrom, max. 800 mA bei 24 V Gleichstrom
Stromausgang Leser: 12 V Gleichstrom, max 500 mA
Gesamtes Leistungsbudget für Peripheriegeräte (Schlösser, Lesegeräte, etc.): 2100 mA bei 12 V über Gleichstrom, 1400 mA bei 12 V über PoE Class 4

E/A-Schnittstelle

Leser	DC-Ausgang: 12 V, max. 500 mA Daten: OSDP, Wiegand Ein- und Ausgänge: Drei Open-Drain-Ausgänge, max. 30 V, je 100 mA Ein überwachter Eingang
Zugangspunkt	DC-Ausgang: 12/24 V, Brücke konfigurierbar Stromausgang: Siehe Abschnitt „Stromversorgung“ Ein- und Ausgänge: Überwachte REX- und Türpositionssensor-Eingänge Ausgangsrelais: ein Relais, C-Kontakte: 2 A bei 30 V DC, resistiv
Zusatzanschlüsse	DC-Ausgang: 12 V, 50 mA Ein- und Ausgänge: Zwei Ports, konfigurierbare Ein- oder Ausgänge
Extern	Externer manipulationsüberwachter Eingang Überwachter Alarmeingang
Überwachter Eingang	Konfigurierbarer Eingang für Leserschnittstelle, REX-Eingang für Zugangspunkt, Eingang für Türpositionssensor und AUX Programmierbare Abschlusswiderstände, 1 K, 2,2 K, 4,7 K und 10 K, 1 %, 1/4-Watt-Standard Ein unüberwachter Eingang zur Erkennung von Gehäusemanipulationen

Kabelanforderungen

Kabelquerschnitte für Steckverbinder: CSA: AWG 28–16, CUL/UL: AWG 30–14
DC-Stromversorgung und Relais: AWG 18–16
Ethernet und PoE: STP CAT 5e oder höher
Leserdaten (RS-485): 1 verdrehtes Doppelkabel mit Abschirmung, 120-Ohm-Impedanz, ausgelegt für bis zu 1000 m
Leserdaten (Wiegand): Für bis zu 150 m ausgelegt
Stromversorgung des Lesers über den Controller (RS485): AWG 20–16, je nach Spannungsbereich des Lesers für bis zu 200 m^a
Stromversorgung des Lesers über den Controller (Wiegand): AWG 20–16, je nach Spannungsbereich des Lesers für bis zu 150 m^b
E/As als Eingänge: Für bis zu 200 m ausgelegt

System-on-Chip (SoC)

Arbeitsspeicher 512 MB RAM, 2 GB Flash

Netzwerk

Netzwerkprotokolle IPv4, IPv6, HTTP, HTTPS^c, TLS, QoS Layer 3 DiffServ, SMTP, mDNS (Bonjour), UPnP[®], SNMP v1/v2c/v3 (MIB-II), DNS/DNSv6, DDNS, NTP, RTSP, RTCP, RTP, TCP, UDP, IGMPv1/v2/v3, DHCPv4/v6, SOCKS, SSH, MQTT v3.1.1, Syslog

Systemintegration

Programmierschnittstelle	Offene API zur Integration von Software, einschließlich VAPIX®, Metadaten und AXIS Camera Application Platform (ACAP). Technische Daten auf axis.com/developer-community . ACAP enthält Native SDK. Anbindung an die Cloud mit einem Klick
Video Management Systeme	Kompatibel mit XIS Camera Station, Video Management Software von Axis Application Development Partnern erhältlich unter axis.com/vms
Manipulationserkennung	Entfernen der Geräteabdeckung / manipulationsgesicherte Vorderseite Manipulationsgesichertes Lesegerät Neigen, Vibration

Zulassungen

Produktkennzeichnungen	UL/cUL, KC, VCCI
Lieferkette	TAA-konform
EMV	EN 55035, EN 55032 Class B, EN 61000-3-2, EN 61000-3-3 Korea: KC KN32 Klasse B, KC KN35
Sicherheit	IEC/EN/UL 62368-1, IEC/EN 60950-1, UL 2043, UL 294

Cybersicherheit

Edge-Sicherheit	Software: Signierte Firmware, Verzögerungsschutz gegen Brute-Force-Angriffe, Digest-Authentifizierung, Kennwortschutz Hardware: Cybersicherheitsplattform Axis Edge Vault Secure Element (CC EAL 6+), sicherer Schlüsselspeicher, sicherer Systemstart
Netzwerk-Sicherheit	IEEE 802.1X (EAP-TLS), IEEE 802.1AR, HTTPS/HSTS, TLS v1.2/v1.3, Network Time Security (NTS), X.509 Certificate PKI, IP-Adressen-Filterung
Dokumentation	<i>AXIS OS Systemhärtungsanleitung</i> <i>Axis Vulnerability Management-Richtlinie</i> <i>Axis Security Development Model</i> Diese Dokumente stehen unter axis.com/support/cybersecurity/resources zum Download bereit. Weitere Informationen zum Axis Cybersicherheitsupport finden Sie auf axis.com/cybersecurity

Allgemein

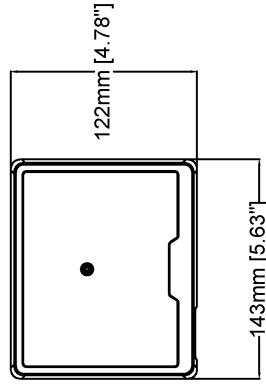
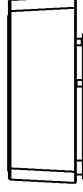
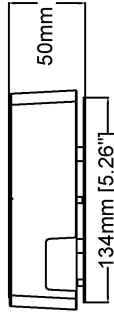
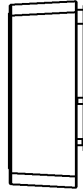
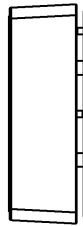
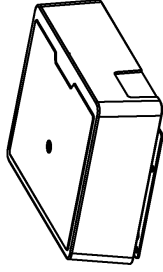
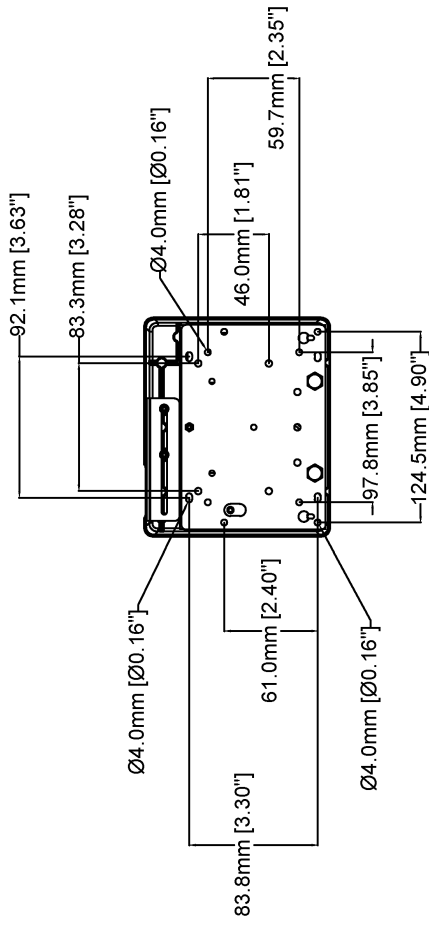
Gehäuse	Aluminium Farbe: Weiß NCS S 1002-B
Montage	Wandhalterung DIN-Schienenmontage
Anschlüsse	Netzwerk: RJ-45 für 10BASE-T/100BASE-TX/1000BASE-T PoE (geschirmt) Ein- und Ausgänge: Anschlussblöcke für Gleichstrom, Ein-/Ausgänge, RS485/Wiegand, Relais. Abnehmbare und farbmarkierte Anschlüsse für eine einfache Installation. Kabelquerschnitte für Steckverbinder: CSA: AWG 28–16, CUL/UL: AWG 30–14
Betriebsbedingungen	0 °C bis 70 °C Relative Luftfeuchtigkeit 20 bis 85 % (nicht kondensierend)
Lagerbedingungen	-40 °C bis 70 °C
Abmessungen	Die Abmessungen des gesamten Produkts finden Sie in der Bemaßungszeichnung in diesem Datenblatt.
Gewicht	645 g
Inhalt des Kartons	Türsteuerung, Installationsanleitung, Anschlussset (montiert), Erdungsset, Kabelbinder
Optionales Zubehör	AXIS TA4701 Access Card AXIS TA4702 Key Fob AXIS TA1801 Top Cover AXIS TA1901 DIN Rail Clip AXIS TA1902 Access Control Connector Kit ^d AXIS TQ1808-VE Surveillance Cabinet AXIS 30 W Midspan AXIS 30 W Midspan AC/DC AXIS T8006 PS12 Weiteres Zubehör finden Sie auf axis.com/products/axis-a1210

System-Tools	AXIS Site Designer, AXIS Device Manager, Produkt-Auswahlhilfe, Zubehör-Auswahlhilfe Erhältlich auf axis.com .
Sprachen	Englisch, Deutsch, Französisch, Spanisch, Italienisch, Russisch, Chinesisch (vereinfacht), Japanisch, Koreanisch, Portugiesisch, Chinesisch (traditionell), Polnisch
Gewährleistung	Informationen zur 5-jährigen Gewährleistungsfrist finden Sie auf axis.com/warranty
Teilenummern	Abrufbar unter axis.com/products/axis-a1210#part-numbers
Nachhaltigkeit	
Substanzkontrolle	PVC-frei, BFR/CFR-frei gemäß JEDEC/ECA JS709 RoHS gemäß RoHS-Richtlinie 2011/65/EU und EN 63000:2018 REACH gemäß Verordnung (EG) Nr. 1907/2006. Informationen zu SCIP UUID finden Sie auf echa.europa.eu .

Materialien Auf Konfliktmineralien gemäß OECD-Leitfaden überprüft
Weitere Informationen zum Thema Nachhaltigkeit bei Axis finden Sie auf axis.com/about-axis/sustainability

Verantwortung für die Umwelt axis.com/environmental-responsibility
Axis Communications nimmt am UN Global Compact teil. Weitere Informationen hierzu finden Sie auf unglobalcompact.org

- a. . Mit A4020-E und A4120-E geprüft.
- b. .
- c. *Dieses Produkt enthält Software, die im Rahmen des OpenSSL-Projekts für die Nutzung innerhalb des OpenSSL-Toolkits entwickelt wurde. (openssl.org), sowie von Eric Young (ey@cryptsoft.com) erstellte kryptografische Software.*
- d. *Nicht für UL 294 geeignet*



Revision	v.01	Revision date	2022-11-16
Paper size	A4	Release date	2022-11-16
Created by	MF	Scale	1:4

Hervorgehobene Funktionen

Axis Edge Vault

Axis Edge Vault ist die hardwarebasierte Cybersicherheitsplattform zum Schutz des Axis Geräts. Sie bildet die Grundlage für jedweden sicheren Betrieb und bietet Funktionen zum Schutz der Identität des Geräts, zur Sicherung seiner Integrität und zum Schutz vertraulicher Daten vor unbefugtem Zugriff. Beispielsweise sorgt der sichere **Systemstart** dafür, dass ein Gerät nur mit **signiertem Betriebssystem** gestartet werden kann. Dies verhindert konkrete Manipulationen der Bereitstellungskette. Mit signiertem OS kann das Gerät außerdem neue Gerätesoftware validieren, bevor es zulässt, dass sie installiert wird. Und hinsichtlich der

Sicherheit ist der **sichere Schlüsselspeicher** der entscheidende Faktor für den Schutz kryptografischer Daten, die für die sichere Kommunikation (IEEE 802.1X, HTTPS, Axis Geräte-ID, Schlüssel für die Zutrittskontrolle usw.) verwendet werden, vor einem Missbrauch bei Sicherheitsverletzungen. Der sichere Schlüsselspeicher wird über ein gemäß dem Common Criteria oder FIPS 140 zertifiziertes, hardwarebasiertes, kryptografisches Rechenmodul bereitgestellt.

Weitere Informationen zu Axis Edge Vault finden Sie unter axis.com/solutions/edge-vault.

Weitere Informationen finden Sie auf axis.com/glossary