



Cómo registrarse en los entrenamientos de Axis

Axis Communications Academy - LATAM

Índice

Crear cuenta de MyAxis.....	2
Configurar idioma y zona horaria.....	6
Formatos de formación.....	7
Portal de aprendizaje.....	8
Página local de entrenamientos.....	9
Página de inscripción de cursos.....	10
Página de inscripción de planes de aprendizaje.....	11
Verificar en qué cursos se inscribió.....	13
Cómo ingresar a las sesiones virtuales.....	14
Certificados de participación.....	16

Crear cuenta de MyAxis

La necesitará para acceder a los entrenamientos.

Acceder a la página



Cómo registrarse en los entrenamientos.

Axis Communications Academy

Versión 2025-01-06

Página 2

AXIS
COMMUNICATIONS

Crear cuenta

NOMBRE * APELLIDOS *

CORREO ELECTRÓNICO *

PAÍS/REGIÓN * ▾

Accedo a participar en estudios de mercado, campañas y otras actividades similares

CREAR CUENTA VOLVER A INICIAR SESIÓN

[FAQ](#)

🌐 SOUTH AMERICA / ESPAÑOL ▾

Llene el formulario.

Use su correo corporativo.

Haga clic aquí para concluir.

A continuación, usted recibirá un correo electrónico de verificación. Al hacer clic en el botón 'Confirme su correo electrónico', será redirigido a esta siguiente ventana, donde configurará su contraseña.

AXIS
COMMUNICATIONS

Activar cuenta

Confirme su cuenta escribiendo su contraseña

CONTRASEÑA

CONFIRMAR CONTRASEÑA

👁️ Mostrar contraseña

ACTIVAR VOLVER A INICIAR SESIÓN

Haga clic aquí para activar.

Ingrese la contraseña deseada.

Cómo registrarse en los entrenamientos.

Elija una aplicación de autenticación como Google Authenticator, Microsoft Authenticator, o recibir un código por correo electrónico.

AXIS COMMUNICATIONS

Configure el método de inicio de sesión

Refuerce la seguridad añadiendo un segundo factor

Métodos disponibles

- Authenticator App (TOTP)
- Email

Segundo factor de autenticación exigido.

AXIS COMMUNICATIONS

Confirme el método de inicio de sesión:

Email

Sus códigos de recuperación

Estos códigos de recuperación pueden utilizarse para gestionar sus métodos de inicio de sesión. Guarde estos códigos en un lugar seguro pero accesible. Cada código puede utilizarse una sola vez. Puede generar nuevos códigos en cualquier momento.

IMPRIMIR

CONFIRMAR CANCELAR

Confirme que ha guardado sus códigos de recuperación.

Guarde sus códigos de recuperación.

Confirme aquí.



Complete abajo la información adicional:

Complete abajo la información adicional:

PAÍS/REGIÓN
COLOMBIA

CITY

TELÉFONO

ZIP CODE

STREET ADDRESS

EMPRESA

CONTINUAR PARA INICIAR SESIÓN

Complete su registro agregando la información solicitada. Este formulario puede aparecer en otro momento, por ejemplo, cuando intente registrarse en un curso o realizar cambios en la configuración de su cuenta.

Haga clic aquí para continuar.

Términos y condiciones

Debe leer y aceptar los términos y condiciones para continuar

11. EXPORT CONTROL

Registration may be restricted from certain countries under export control laws. Some giveaways may also be subject to these restrictions.

12. CONTACT AND FEEDBACK

For support or inquiries, participants can contact Axis through the Service platform.

If You choose to provide input, suggestions or other feedback to Axis ("Feedback"), then You hereby grant Axis and its affiliates an unrestricted, perpetual, irrevocable, nonexclusive, fully-paid, royalty-free world-wide right to use, disclose, reproduce, distribute and exploit the Feedback in any manner and for any purpose.

13. MISCELLANEOUS

This Agreement constitute the entire agreement between You and Axis, and supersedes any other prior or contemporaneous agreements, terms and conditions, written or oral concerning its subject matter. Axis reserves the right to make changes to the Services and this Agreement at any time. If at any time any provision of this Agreement is or becomes illegal, invalid or unenforceable in any respect under any law or regulation of any jurisdiction, the legality, validity or enforceability of the other provisions will not in any way be affected or impaired thereby, and the invalid or unenforceable provision will be replaced with a provision that is valid and enforceable to its intention.

ARBITRATION RESOLUTION

The substantive laws of Sweden shall govern this Agreement. Any dispute, controversy or claim arising out of or in connection with this Agreement, or the breach, termination or invalidity thereof, shall be finally settled by arbitration in accordance with the Arbitration Rules of the Arbitration Institute of the Stockholm Chamber of Commerce. The seat and place of arbitration shall be Lund, Sweden.

Lea y acepte los términos.

Acepto los Términos y Condiciones del servicio. (obligatorio)

Lea y acepte los términos.

NO ACEPTO ACEPTO

Cómo registrarse en los entrenamientos.

Axis Communications Academy

Versión 2025-01-06

Página 5



Configurar idioma y zona horaria

Haga clic en este botón para acceder a la página de configuración.

Confirmar idioma y zona horaria

Si esta ventana aparece, seleccione **NO VOLVER A RECORDÁRMELO.**

Nueva zona horaria detectada

Hola, Everson. Parece que su perfil está configurado para la siguiente zona horaria:
(GMT -05:00) America/Bogota .

¿Quiere actualizarlo con la que hemos detectado:
(GMT -03:00) America/Sao_Paulo?

puede cambiar sus preferencias más adelante desde el área **Mi perfil .**

NO VOLVER A RECORDÁRMELO **RECORDARME MÁS TARDE** **ACTUALIZAR**

https://lms.axis.com/learn/my-profile

AXIS COMMUNICATIONS Buscar contenido en la plataforma

Página de inicio > Mi perfil

Mi perfil

Información personal

Preferencias

Condiciones de uso

Preferencias
Configure su idioma y sus preferencias horarias.

Idioma
Spanish

Zona horaria
(GMT -05:00) America/Bogota

GUARDAR LOS CAMBIOS

En esta sección usted seleccionará su idioma y zona horaria.

Guarde los cambios aquí.

Guardar los cambios con la recarga de la plataforma ✕

Haga clic en Confirmar para guardar los cambios. La plataforma volverá a cargarse para aplicar los cambios. ¿Seguro que quiere continuar?

CANCELAR


CONFIRMAR

Confirme aquí.

Cómo registrarse en los entrenamientos.

Formatos de formación

Haga clic en el formato deseado para ver el contenido relacionado.



Aplicaciones interactivas



e-learning



Videos educativos
(de 1 minuto)



Entrenamientos
presenciales



Entrenamientos
virtuales



Manuales de usuario



Guías técnicas



Artículos técnicos
(Whitepapers)



Preguntas frecuentes

Portal de aprendizaje

Haga clic en este botón para consultar todos los cursos disponibles.

Portal de aprendizaje

Utilice los filtros para refinar su búsqueda.

Ubicación 19

Idioma

Área de conocimiento

Formatos de formación 1

FORMACIÓN VIRTUAL INSTRUMENTAL

VÍDEO

AXIS

Muchas sesiones

Descubra AXIS OS, el sistema operativo y la interfaz de usuario de los dispositivos Axis. [Leer más](#)

[REGISTRARSE](#)

[REGISTRARSE](#)

Aquí encontrará toda la información sobre el curso.

En la página del curso, al hacer clic aquí accederá a la página de inscripción.

Buscar

SOLUCIONES PRODUCTOS FORMACIÓN ASISTENCIA SOCIO DÓNDE COMPRAR

AXIS OS

[REGISTRARSE](#)

Descripción del curso

Descubra AXIS OS, el sistema operativo y la interfaz de usuario de los dispositivos Axis. Realice un recorrido completo por la interfaz de la cámara y conozca el propósito y la función de cada configuración disponible. Aprenda cómo visualizar las configuraciones del sistema, abordar desafíos específicos de la escena, personalizar el comportamiento del dispositivo y mucho más.

Información práctica

Formato: formación virtual dirigida por un instructor

Duración: 2 horas

Idioma: Español

Costo: gratis

[FECHAS Y HORARIOS](#)

[REGISTRARSE](#)

Usted también puede acceder a la página de inscripción aquí.

Cómo registrarse en los entrenamientos.

Página local de entrenamientos

Haga clic en el botón para acceder a ella.

Página local de entrenamientos

Aquí, rápidamente, encontrará simulaciones, planes de aprendizaje locales y el calendario de entrenamientos virtuales y presenciales.

Consulte en esta sección el calendario de entrenamientos virtuales y presenciales.

Nuestros próximos cursos

Para poder registrarse en los cursos, cree una cuenta de **MyAxis** (si aún no la tiene). ¡Es muy fácil! Siempre que sea posible, utilice su dirección de **correo electrónico corporativo** para asegurar un acceso y una comunicación optimizados.

FECHA	CURSO	UBICACIÓN	PAÍS	IDIOMA	FORMATO	COSTO
OCTUBRE 2024						
01	Visión general de las tecnologías de video en red					
08 al 09	Fundamentos del video en red (presencial) LP					
10	AXIS Site Designer					
21	Network video technologies overview					
23 al 24	Virtual network video fundamentals LP					
28	Network audio overview			Inglés	Virtual	Gratis

Haga clic en el entrenamiento deseado para acceder a la página de inscripción.

Cómo registrarse en los entrenamientos.

Axis Communications Academy

Versión 2025-01-06

Página 9

Página de inscripción de cursos

Usted llegará aquí a través de un enlace directo, el portal de aprendizaje o la página local de entrenamientos.

Haga clic en el botón INSCRIBIRSE correspondiente a la sesión deseada.

A continuación, usted recibirá un correo electrónico con las instrucciones para el curso. Si hay un costo, se proporcionará el enlace a la página con las instrucciones de pago correspondientes a su país.

The screenshot shows a web interface for course registration. At the top, there is a search bar with the text 'Buscar contenido en la plataforma'. Below this, the course title 'Designer' is displayed, along with 'por un instructor' and 'ESPAÑOL'. The main content area is divided into several sections: 'Descripción del curso' (Course description), 'Objetivos del curso' (Course objectives), 'Sesiones del curso' (Course sessions), 'Opciones de inscripción' (Registration options), and 'Detalles del curso' (Course details). The 'Sesiones del curso' section lists two sessions with dates and times, each with an 'INSCRIBIRSE' button. The 'Opciones de inscripción' section shows a large yellow 'INSCRIBIRSE' button. The 'Detalles del curso' section includes 'Tiempo para completar' (Access unlimited) and 'ID del curso' (I-6VXX80).

Cómo registrarse en los entrenamientos.

Página de inscripción de planes de aprendizaje

Usted llegará aquí a través del link directo de página local de entrenamientos.

Confirme su inscripción.

Lea las instrucciones.

Haga clic en el botón REPRODUCIR correspondiente al módulo que desea estudiar.

Cómo registrarse en los entrenamientos.

Axis Communications Academy

Versión 2025-01-06

Página 11

Quando haya entrenamientos guiados por instructores, procure reservar su cupo en ellos lo antes posible haciendo clic en REPRODUCIR.

Fundamentos de video en red (presencial)
Obligatorio | ES | ILT (formación guiada por un instructor) **REPRODUCIR**

Fundamentos de video en red (presencial)
ILT (formación guiada por un instructor) ESPAÑOL

Descripción del curso
Después de completar su registro, en un plazo de 24 horas recibirá un correo electrónico con los costos e instrucciones de pago. Si esto no sucede, por favor envíe un correo electrónico a latam-academy@axis.com. ¡Gracias!
Este curso presencial le proporcionará una combinación de presentaciones.
[Mostrar más](#)

Opciones de inscripción
Abierto
Inscripción moderada
Se le colocará en la lista de espera del curso hasta que su Administrador apruebe su inscripción
INSCRIBIRSE

Sesiones del curso
2 sesiones in situ completas

FILTROS

Fecha	Horario	Lugar	Instructores	Duración	Acción
2025-01-04	01/4/2025, 10:00 am - 01/5/2025, 06:00 pm (GMT -06:00)	America/Mexico_City	3 instructores	13h	INSCRIBIRSE
2025-01-11	01/11/2025, 07:00 am - 01/12/2025, 03:00 pm (GMT -06:00)	America/Mexico_City	1 instructor	16h	INSCRIBIRSE

Detalles del curso
 ⌚ Tiempo para completar: Acceso ilimitado
 ⓘ ID del curso: I-VZOE81

Haga clic en el botón INSCRIBIRSE correspondiente a la sesión deseada.

A continuación, usted recibirá un correo electrónico con las instrucciones para el curso. Si hay un costo, se proporcionará el enlace a la página con las instrucciones de pago correspondientes a su país.

Cómo registrarse en los entrenamientos.

Verificar en qué cursos se inscribió

Mis cursos y planes de aprendizaje

En este botón tendrá acceso directo a todos los cursos y planes de aprendizaje en los que se inscribió.

En este menú, también encontrará los cursos y planes de aprendizaje.

Haga clic en el curso que desea acceder.

https://lms.axis.com/usd/learn/mycourses

AXIS COMMUNICATIONS

Página inicio > Mis cursos y planes de aprendizaje

Mis cursos y planes de aprendizaje
Todos los cursos y planes de aprendizaje a los que se ha inscrito, incluyendo todos sus cursos en marcha y los ya f

45 Elementos

EN CURSO

NO INICIADO

NO INICIADO

Preparación para la certificación de video en red (con sesión virtual)

9 cursos

PLAN DE APRENDIZAJE

El poder de la integración

ES

E-LEARNING

Instalación y solución de problemas

ES

E-LEARNING

NO INICIADO

NO INICIADO

NO INICIADO

Cómo ingresar a las sesiones virtuales

Mis cursos y planes de aprendizaje

En este botón tendrá acceso directo a todos los cursos y planes de aprendizaje en los que se inscribió.

Haga clic en el curso que desea acceder.

Haga clic en el botón UNIRSE (disponible desde 30 minutos antes de la sesión).

Cómo registrarse en los entrenamientos.

 **AXIS Site Designer**

Haga clic en el botón REGISTER (REGISTRARSE).

Details
Thu, Jan 02
11:30 AM - 12:00 PM GMT-3
Online event

Register

AXIS Site Designer
Thu, Jan 02, 11:30 AM - 12:00 PM GMT-3

Complete la información solicitada en el formulario.

Registration Information

First name * Last name *


First name Last name

Lea y acepte los términos.

Haga clic en el botón REGISTER (REGISTRARSE).

I have read and agree to the [Microsoft Events Terms and Conditions](#) *

Register Cancel



You're registered for Treinamento virtual

Hi Everson,

Your spot is reserved for this event.

Treinamento virtual
Mon, Dec 30, 2024 11:30 AM - 12:00 PM GMT-3

We look forward to seeing you at the event.

Sincerely,
Everson Gama

Join event

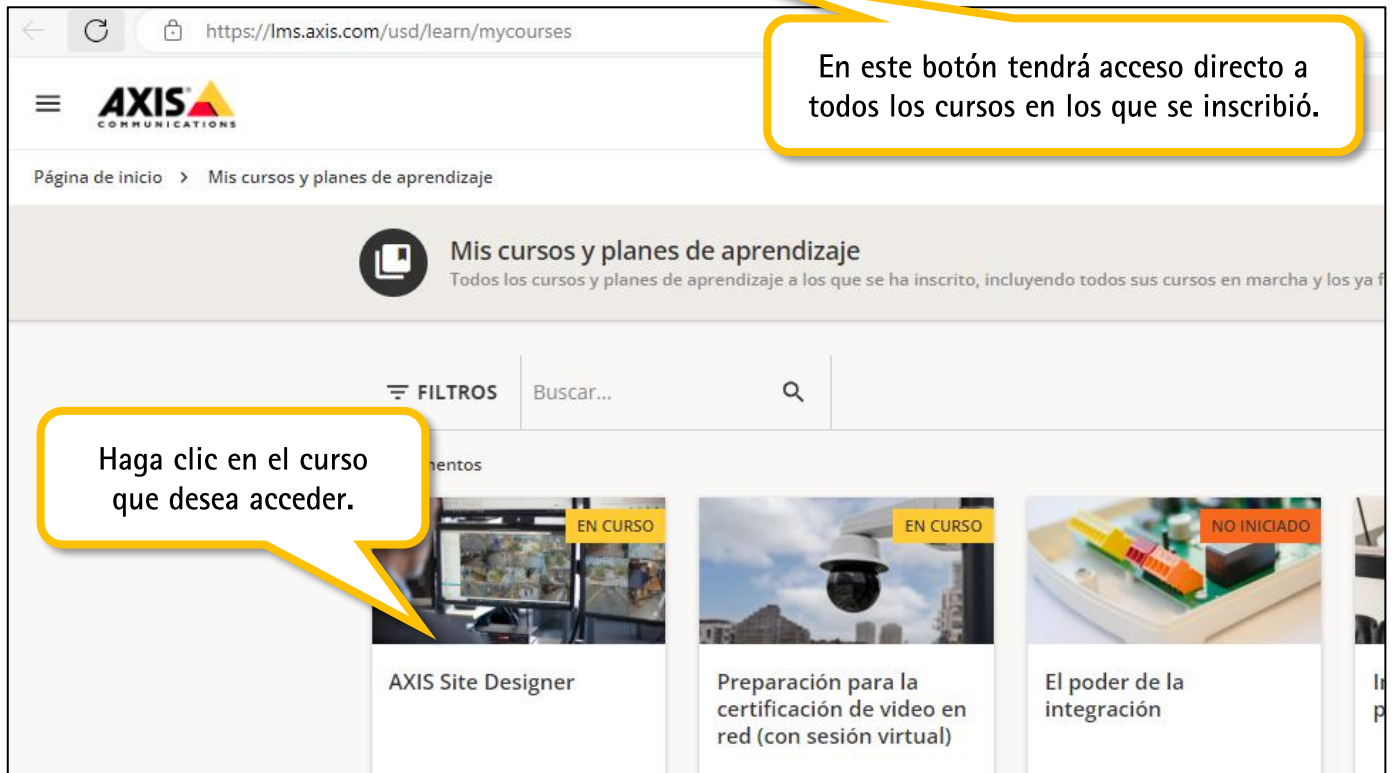
Unable to attend? [Cancel your registration](#)

Haga clic en Join event (Unirse al evento).

Cómo registrarse en los entrenamientos.

Certificados de participación

Mis cursos y planes de aprendizaje



Cómo registrarse en los entrenamientos.

Sobre Axis Communications

Axis hace posible un mundo más inteligente y seguro al crear soluciones en red que permiten mejorar la seguridad, proporcionando nuevas formas de gestionar los negocios.

Como líder en la industria de video en red, Axis ofrece productos y servicios para sistemas de videovigilancia, análisis de video, control de acceso, videoporteros y audio.

Axis fue fundada en 1984 y tiene su sede en Lund, Suecia.

Además, cuenta con más de 4,000 empleados en más de 50 países y colabora con socios en todo el mundo para ofrecer soluciones.

Para obtener más información sobre Axis, visite www.axis.com.