



Como inscrever-se nos treinamentos Axis

Axis Communications Academy - LATAM

Índice

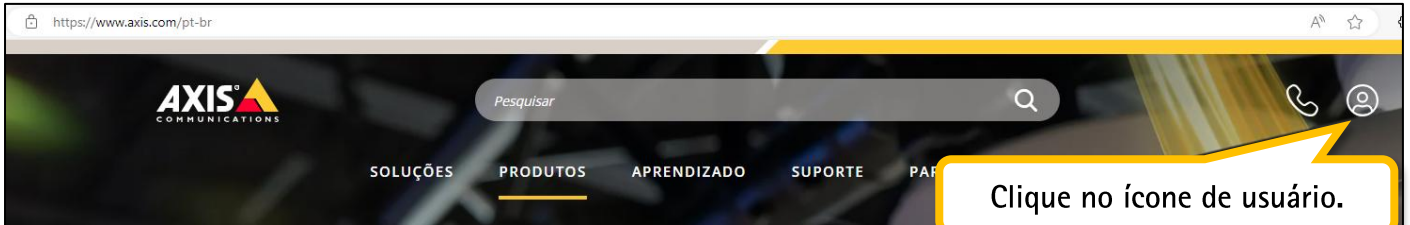
Criar conta MyAxis.....	2
Configurar idioma e fuso horário.....	6
Formatos de aprendizado.....	7
Portal de aprendizado	8
Página local de treinamentos.....	9
Página de inscrição de cursos.....	10
Página de inscrição de planos de aprendizado.....	11
Conferir em quais cursos você se inscreveu.....	13
Como entrar nas sessões virtuais.....	14
Certificados de participação.....	16

Criar conta MyAxis

Você precisará dela para acessar os treinamentos.

Acessar página

Neste botão você acessa a página principal.



A screenshot of the login page titled 'Entrar'. It features the Axis logo at the top. Below the title are two input fields: 'EMAIL' and 'SENHA'. A yellow 'ENVIAR' button is positioned below the 'SENHA' field. A callout box points to the 'ENVIAR' button with the text 'Clicando aqui você terá acesso ao formulário.' Below the button are three links: 'REGISTRAR NOVA CONTA', 'ESQUECEU SUA SENHA?', and 'FAQ'. At the bottom, there is a footer with a globe icon and the text 'SOUTH AMERICA / PORTUGUÊS (BRASIL) ▾'.

Como inscrever-se nos treinamentos.

Axis Communications Academy

Versão 2025-01-06

Página 2

AXIS
COMMUNICATIONS

Criar conta

PRIMEIRO NOME * SOBRENOME *

EMAIL *

PAÍS/REGIÃO *

Indico pelo presente que estou disposto a participar de pesquisas de mercado, campanhas ou outras atividades semelhantes

CRIAR CONTA VOLTAR PARA ENTRADA

[FAQ](#)

SOUTH AMERICA / PORTUGUÊS (BRASIL) ▾

Preencha o formulário.

Prefira usar seu e-mail corporativo.

Clique aqui para concluir

Em seguida, você receberá um e-mail de verificação. Nele, ao clicar no botão "Confirme seu email", você será redirecionado a esta próxima janela, onde configurará sua senha.

AXIS
COMMUNICATIONS

Ativar conta

Confirme sua conta digitando sua senha

SENHA

CONFIRMAR SENHA

Mostrar senha

ATIVAR VOLTAR PARA ENTRADA

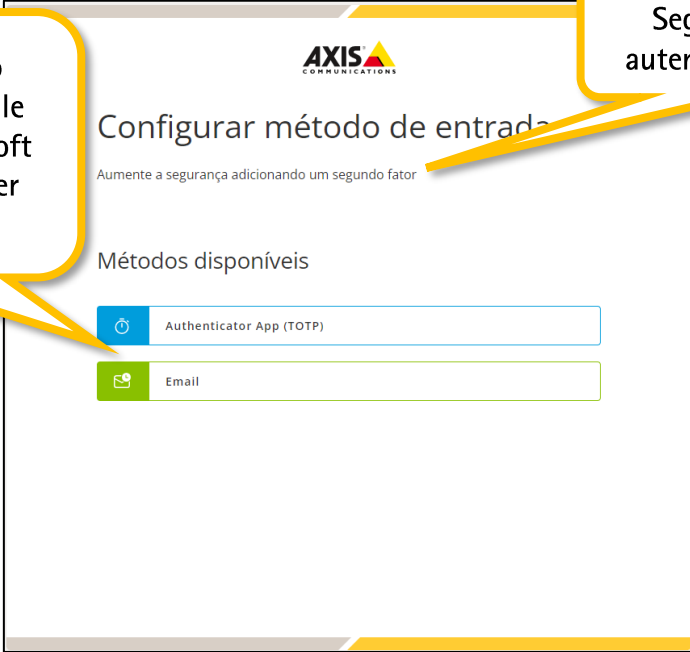
Digite a senha desejada.

Clique aqui para ativar.

Como inscrever-se nos treinamentos.

Opte por um aplicativo autenticador como Google Authenticator ou Microsoft Authenticator, ou receber código por e-mail.

Segundo fator de autenticação exigido.



Confirme que você guardou seus códigos de recuperação.

Confirme o método de entrada: Email

Seus códigos de recuperação

Esses códigos de recuperação podem ser usados para gerenciar os métodos de entrada. Mantenha esses códigos em um lugar seguro, mas acessível. Cada código pode ser usado apenas uma vez. Você pode gerar novos códigos a qualquer momento.

Guarde seus códigos de recuperação.





Preencha as informações adicionais abaixo:

Preencha as informações adicionais abaixo:

PAÍS/REGIÃO
BRASIL

CITY

TELEFONE

ZIP CODE

STREET ADDRESS

EMPRESA

CONTINUAR PARA ENTRAR

Conclua o seu cadastro com as informações solicitadas. Este formulário pode aparecer em outro momento, por exemplo, quando tente inscrever-se em um curso ou fazer alterações na configuração da sua conta.

Clique aqui para entrar.

Termos e Condições

Você deve ler e concordar com os Termos e Condições para prosseguir

TERMS OF SERVICE FOR TRAINING PROGRAMS

IMPORTANT: By downloading, installing, activating, accessing, participating in or otherwise using Axis' online and/or classroom-based training (the "Services"), You (meaning the individual or legal entity accessing or using the Services) accept and agree to be bound by these terms of service for training programs (the "Agreement"). If You are accepting the Agreement on behalf of a company or other business entity, that entity will be deemed the participant hereunder and You represent and warrant that You have authority to legally bind that entity to the Agreement. If You do not have such authority or You do not agree to the terms of the Agreement, neither You nor the entity is permitted to and may not download, install, access, participate in or use the Services. This Agreement constitutes a legally binding agreement between You and the local Axis entity operating in Your region and responsible for billing You ("Axis"). The local Axis entity will process registrations and provide the Services. For the purposes of this Agreement, the local Axis entity is determined based on the billing address provided by You during the registration process.

1. COURSE DESCRIPTION AND SCOPE

described by Axis is described in the course catalog. Axis reserves the right to alter course content and strives to maintain accurate course listings but is not responsible for typographical errors.

Local Terms: Participants may also be subject to additional jurisdiction-specific terms, which will be determined by the local Axis entity.

2. ACCOUNT CREATIVITY AND REGISTRATION

MyAxis account: To access and use the Services, You must have an MyAxis account.

Registration and confirmation: Registration does not guarantee a place on the course. All registrations are

Eu concordo com os Termos e Condições do serviço. (Obrigatório)

NÃO CONCORDO CONCORDO

Leia e aceite o termo.

Leia e aceite o termo.

Como inscrever-se nos treinamentos.

Axis Communications Academy

Versão 2025-01-06

Página 5

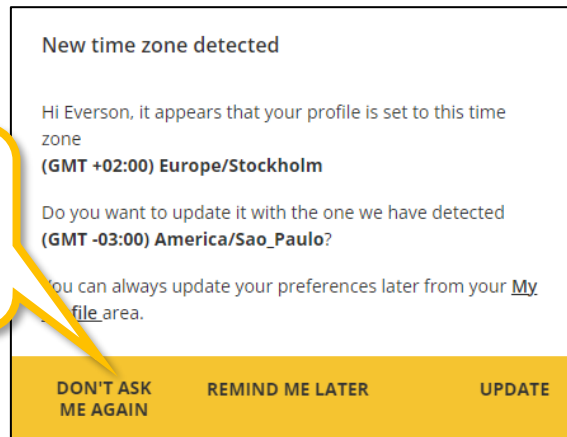


Configurar idioma e fuso horário

Clique neste botão para acessar a página de configuração.

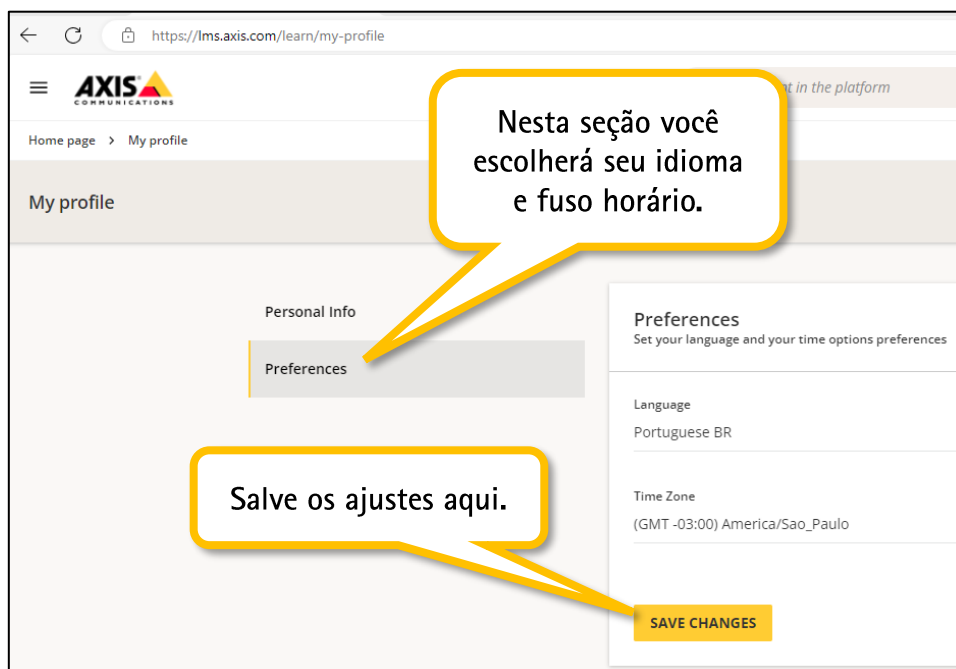
Confirmar idioma e fuso horário

Se essa janela aparecer, selecione DON'T ASK ME AGAIN.



Nesta seção você escolherá seu idioma e fuso horário.

Salve os ajustes aqui.



Save Changes with Platform Reload

Click on Confirm to save your changes. The platform will reload to apply them. Are you sure you want to proceed?

Confirme aqui.

CANCEL

CONFIRM

Como inscrever-se nos treinamentos.

Axis Communications Academy

Versão 2025-01-06

Página 6

Formatos de aprendizado

Clique no formato desejado para ver o conteúdo relacionado.



Aplicativos interativos



e-learning



Vídeos educativos
(de 1 minuto)



Treinamentos presenciais



Treinamentos virtuais



Manuais de usuário



Guias técnicos



Artigos técnicos
(Whitepapers)



Perguntas frequentes

Como inscrever-se nos treinamentos.

Axis Communications Academy

Versão 2025-01-06

Página 7

Portal de aprendizado

Clique neste botão para consultar todos os cursos disponíveis.

Portal de aprendizado

Utilize os filtros para refinar sua pesquisa.

A screenshot of the learning portal search interface. On the left, there are several filter categories: 'Local' (1), 'Idioma' (1), 'Área de conhecimento', 'Formatos de aprendizado' (1), and 'Trilhas de aprendizado'. On the right, a course card is displayed for 'TREINAMENTO VIRTUAL MINISTRADO POR INSTRUCTOR' titled 'SOLUÇÕES FIM A FIM PARA O MONITORAMENTO DE SISTEMAS DE VMS E PRODUTOS DA AXIS SITE DESIGNER'. The card includes a description: 'Aprenda a projetar um sistema de monitoramento com VMS e produtos da Axis ou parceiros.' and a link for 'Mais informações'. A prominent yellow button labeled 'INSCREVER-SE' is visible at the bottom of the card.

Aqui você encontrará todas as informações sobre o curso.

Na página do curso, clicando aqui você acessa a página inscrição.

A screenshot of the course page for 'AXIS Site Designer'. The page features the Axis Communications logo and a search bar. A navigation menu includes 'SOLUÇÕES', 'PRODUTOS', 'APRENDIZADO', 'SUPORTE', 'PARCEIRO', and 'ONDE COMPRAR'. The main heading is 'AXIS Site Designer' with the course ID 'ID do curso: ASD023'. A yellow button labeled 'INSCREVER-SE' is prominently displayed. Below it, the 'Descrição do curso' states: 'Os participantes aprenderão a projetar um sistema de monitoramento com VMS e produtos da Axis ou parceiros.' The 'Informações práticas' section lists: 'Formato: treinamento virtual conduzido por instrutor', 'Duração: 2 horas', 'Idioma: Português', and 'Custo: gratuito'. A link for 'DATAS E HORÁRIOS' is also visible.

Você pode acessar a página de inscrição aqui também.

Como inscrever-se nos treinamentos.

Axis Communications Academy

Versão 2025-01-06

Página 8

Página local de treinamentos

Clique no botão para acessá-la.

Página local de treinamentos

Aqui, rapidamente, você encontrará simulações, planos de aprendizado locais e calendário de treinamentos virtuais e presenciais.

Consulte nesta seção o calendário de treinamentos virtuais e presenciais.

Nossos próximos cursos

Para poder acessar os treinamentos, crie uma conta [MyAxis](#) (se ainda não tiver uma). É super fácil! Sempre que possível, utilize o seu endereço de e-mail corporativo para garantir acesso e comunicação otimizados.

DATA	CURSO	LOCALIZAÇÃO	IDIOMA	FORMATO	CUSTO
JUNHO 2024					
05	Conheça as soluções da 2N: intercomunicador e controle de acesso				
11 a 12	Fundamentos de vídeo em rede (presencial) LP	São P			
18	Visão geral dos analíticos de segurança e proteção				
19	Vendendo com valor				
JULHO 2024					
04	Melhores práticas de instalação		Português	Virtual	Gratuito
10	Visão geral das tecnologias de vídeo em rede		Português	Virtual	Gratuito

Clique no treinamento desejado para acessar a página de inscrição.

Como inscrever-se nos treinamentos.

Axis Communications Academy

Versão 2025-01-06

Página 9

Página de inscrição de cursos

Você chegará aqui através de link direto, portal de aprendizado ou página local de treinamentos.

The screenshot shows a web interface for course registration. At the top, there is a search bar with the text 'Pesquisar conteúdo na plataforma'. Below this, the course title 'Designer' is displayed, along with 'conduzido por Instrutor' and 'PORTUGUÊS (BRASIL)'. The main content area is divided into several sections: 'Descrição do curso' (Course Description), 'Objetivos do curso' (Course Objectives), 'Sessões do curso' (Course Sessions), 'Opções de matrícula' (Registration Options), and 'Detalhes do curso' (Course Details). The 'Sessões do curso' section is highlighted with a yellow box and contains a table of sessions with 'MATRICULE-SE' buttons. The 'Opções de matrícula' section also features a prominent yellow 'MATRICULE-SE' button.

FILTROS
2024-12-30
12/30/2024, 02:30 pm - 03:30 pm (GMT -03:00) America/Sao_Paulo
1 evento Cheio online 2 instrutores Ferramenta Personalizada 1h
MATRICULE-SE
2025-01-01
01/1/2025, 02:30 pm - 03:30 pm (GMT -03:00) America/Sao_Paulo
1 evento Cheio online 2 instrutores Ferramenta Personalizada 1h
MATRICULE-SE

Clique no botão MATRICULE-SE correspondente à sessão desejada.

Em seguida, você receberá um e-mail com as instruções para o curso. Se houver custo, será disponibilizado o link para a página com instruções de pagamento correspondente ao seu país.

Como inscrever-se nos treinamentos.

Axis Communications Academy

Versão 2025-01-06

Página 10

Página de inscrição de planos de aprendizado

https://lms.axis.com/br/learn/learning-plans/15/preparacao-para-a-certificacao-de-video-em-rede-com-sessao-presencial

AXIS COMMUNICATIONS

Pesquisar conteúdo na plataforma

Página inicial > Catálogo de cursos > Preparação para a certificação de vídeo em rede (com sessão presencial)

Preparação para a certificação de vídeo em rede (com sessão presencial)

Plano de aprendizagem

Descrição do plano de aprendizagem

Este plano de aprendizado prepara você para o curso **Fundamentos de vídeo em rede (presencial)**.

Instruções:

- Inscriva-se neste plano de aprendizagem.
- Imediatamente reserve a sua vaga** no curso **Fundamentos de vídeo em rede (presencial)** inscrevendo-se no módulo deste plano de aprendizagem. Em seguida, você receberá instruções para pagamento por e-mail.
- Certifique-se de completar os 8 módulos de e-learning **antes** de participar das sessões do **Fundamentos de vídeo em rede (virtual)**.

Baixe **gratuitamente** o [Guia técnico de vídeo de rede](#) e estude-o.

Mostrar menos ^

Opções de matrícula ^

Livre

MATRICULE-SE

Detalhes do plano de aprendizagem ^

https://lms.axis.com/br/learn/learning-plans/15/preparacao-para-a-certificacao-de-video-em-rede-com-sessao-presencial

AXIS COMMUNICATIONS

Pesquisar conteúdo na plataforma

< Voltar > Página inicial > Meus cursos e planos de aprendizagem > Preparação para a certificação de vídeo em rede (com sessão presencial)

Preparação para a certificação de vídeo em rede (com sessão presencial)

Plano de aprendizagem

Descrição do plano de aprendizagem

Este plano de aprendizado prepara você para o curso **Fundamentos de vídeo em rede (presencial)**.

Instruções:

- Inscriva-se neste plano de aprendizagem.
- Imediatamente reserve a sua vaga** no curso **Fundamentos de vídeo em rede (presencial)** inscrevendo-se no módulo deste plano de aprendizagem. Em seguida, você receberá instruções para pagamento por e-mail.

Mostrar mais v

Cursos no plano de aprendizagem

8 E-learning | 1 TCI (Treinamento Conduzido por Instrutor)

	Visão geral do portfólio	Obrigatório PT E-learning	0 de 1 aulas concluídas	REPRODUZIR
	Como uma câmera vê	Obrigatório PT E-learning	0 de 1 aulas concluídas	REPRODUZIR
	O que uma câmera vê	Obrigatório PT E-learning	0 de 1 aulas concluídas	REPRODUZIR

Progresso

0 de 9 cursos concluídos

Continue aprendendo a partir de

NÃO INICIADO Visão geral do portfólio
PT | E-learning

COMECE JÁ A APRENDER

Detalhes do plano de aprendizagem ^

Tempo para concluir
Acesso ilimitado

ID do plano de aprendizagem
LP-POWZ0J

Como inscrever-se nos treinamentos.

Axis Communications Academy

Versão 2025-01-06

Página 11



Quando houver treinamentos conduzidos por instrutores, prefira reservar sua vaga neles o mais breve possível clicando em REPRODUZIR.



Fundamentos de vídeo em rede (presencial)

Obrigatório | PT | TCI (Treinamento Conduzido por Instrutor)

REPRODUZIR

https://lms.axis.com/br/learn/learning-plans/15/preparacao-para-a-certificacao-de-video-em-rede-com-sessao-presencial/courses/638/fundamentos-de-video-em-rede-presencial

AXIS COMMUNICATIONS

Pesquisar conteúdo na plataforma

Página inicial > Meus cursos e planos de aprendizagem > Preparação para a certificação de vídeo em rede (com sessão presencial) > Fundamentos de vídeo em rede (presencial)

Fundamentos de vídeo em rede (presencial)

TCI (Treinamento Conduzido por Instrutor) PORTUGUÊS (BRASIL)

Parte do plano de aprendizagem: [Preparação para a certificação de vídeo em rede \(com sessão presencial\)](#)

Descrição do curso

Após completar a sua inscrição, dentro de 24 horas você receberá um e-mail com os custos e as instruções de pagamento. Se isso não ocorrer, por favor, envie um e-mail para latam-academy@axis.com. Obrigado!

Este curso presencial oferece uma introdução aos fundamentos da tecnologia de videomonitoramento em rede. O curso oferece uma combinação de apresentações teóricas e exercícios práticos. Nos exercícios, você aprenderá como conectar e configurar os produtos Axis.

[Mostrar mais](#)

Sessões do curso
6 sessões concluídas no local

FILTROS

2025-01-27	2025-03-10
01/27/2025, 10:00 am - 01/28/2025, 06:00 pm (GMT -03:00) America/Sao_Paulo 2 eventos Cheio no local São Paulo 1 instrutor 13h	03/10/2025, 10:00 am - 03/11/2025, 06:00 pm (GMT -03:00) America/Sao_Paulo
MATRICULE-SE	MATRICULE-SE

Opções de matrícula

inscrito(s)

Inscrição de sessão ausente
Selecione uma sessão e inscreva-se

[ESCOLHER SESSÃO](#)

Detalhes do curso

Tempo para concluir
Acesso ilimitado

ID do curso
I-07YO2V

Clique no botão **MATRICULE-SE** correspondente à sessão desejada.

Em seguida, você receberá um e-mail com as instruções para o curso. Se houver custo, será disponibilizado o link para a página com instruções de pagamento correspondente ao seu país.

Como inscrever-se nos treinamentos.

Conferir em quais cursos você se inscreveu

Meus cursos e planos de aprendizagem

Neste botão você terá acesso direto a todos os cursos e planos de aprendizagem nos quais se inscreveu.

Neste menu, você também encontrará os cursos e planos de aprendizagem.

Clique no curso que você deseja acessar.

https://lms.axis.com/bri/learn/mycourses

AXIS COMMUNICATIONS

Página inicial > Meus cursos e planos de aprendizagem

Meus cursos e planos de aprendizagem
Todos os cursos e planos de aprendizagem em que você se encontra matriculado, incluindo todos os cursos em a

41 Itens

NÃO INICIADO

Preparação para a certificação de vídeo em rede (com sessão...
9 cursos
PLANO DE APRENDIZAGEM

NÃO INICIADO

Fundamentos de vídeo em rede (presencial)
PT
TCI (TREINAMENTO...

EM ANDAMENTO

Preparação para a certificação de vídeo em rede (com sessão virtual)
9 cursos
PLANO DE APRENDIZAGEM

Como inscrever-se nos treinamentos.

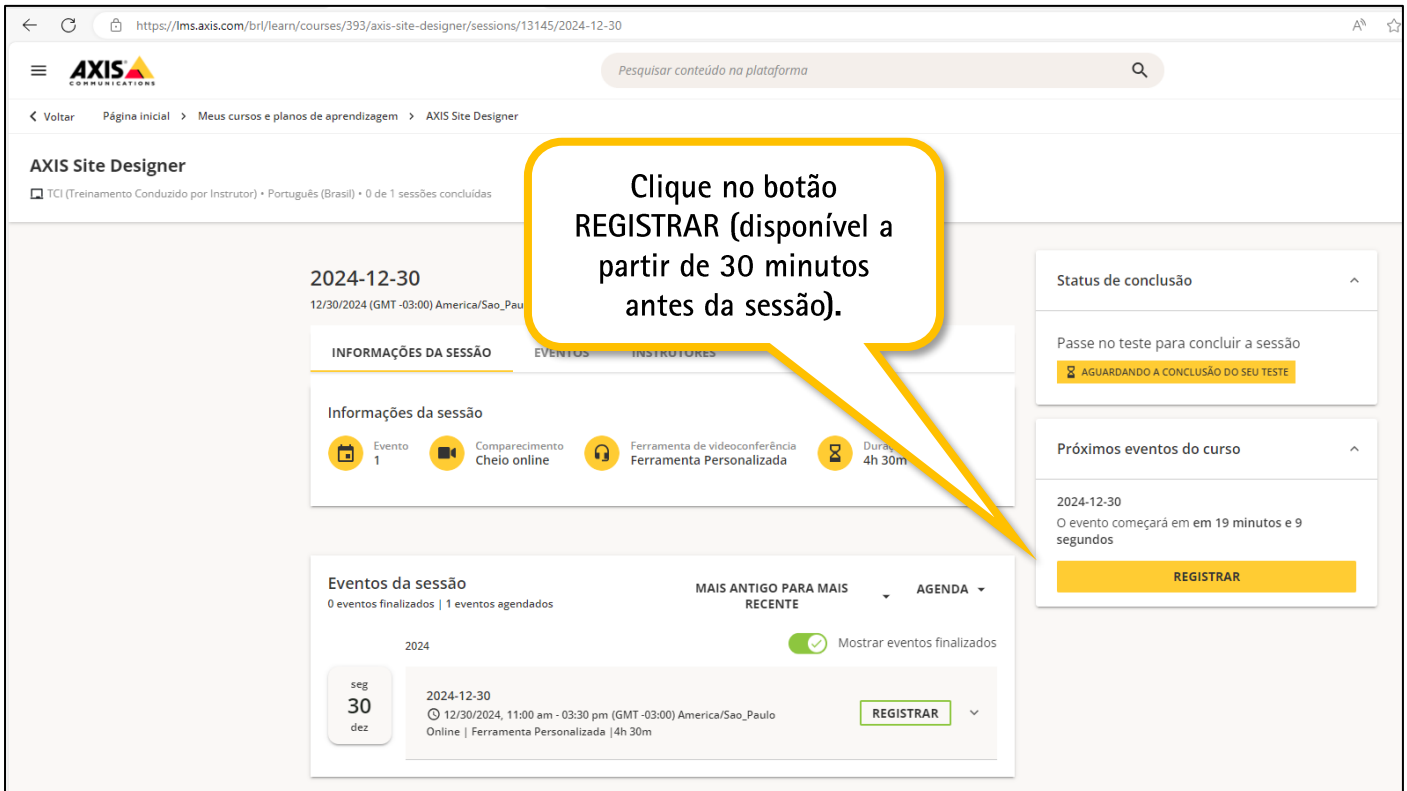
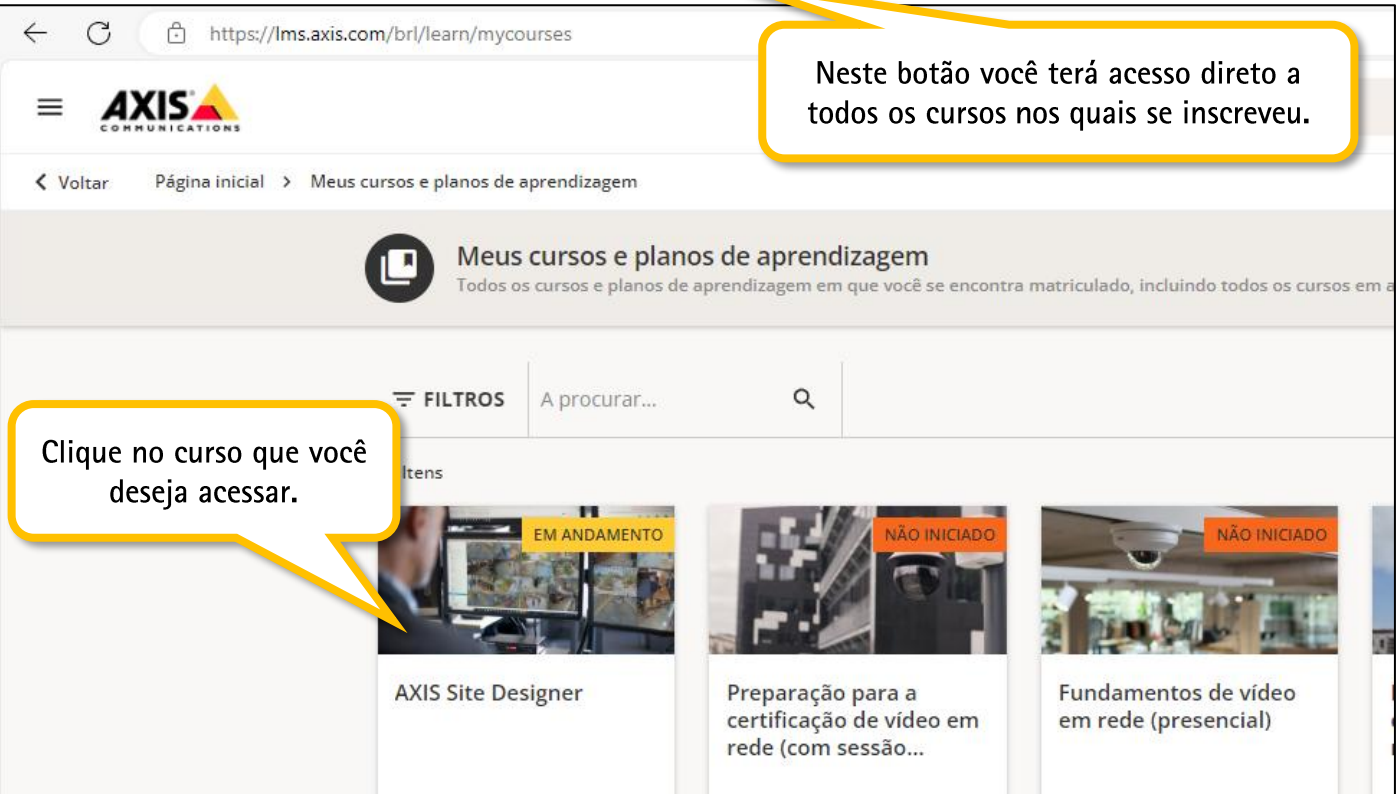
Como entrar nas sessões virtuais

Meus cursos e planos de aprendizagem

Neste botão você terá acesso direto a todos os cursos nos quais se inscreveu.

Clique no curso que você deseja acessar.

Clique no botão REGISTRAR (disponível a partir de 30 minutos antes da sessão).



Como inscrever-se nos treinamentos.

AXIS Site Designer

Clique no botão REGISTER (REGISTRAR).

Details
Thu, Jan 02
11:30 AM - 12:00 PM GMT-3
Online event

Register

AXIS Site Designer
Thu, Jan 02, 11:30 AM - 12:00 PM GMT-3

Registration Information

First name *
Last name *

Email *

I have read and agree to the [Microsoft Event Terms and Conditions](#) *

Register Cancel

Preencha as informações solicitadas no formulário.

Leia e aceite os termos.

Clique no botão REGISTER (REGISTRAR).

AXIS Site Designer

You're registered for Treinamento virtual

Hi Everson,

Your spot is reserved for this event.

Treinamento virtual
Mon, Dec 30, 2024 11:00 AM - 12:00 PM GMT-3

We look forward to seeing you at the event.

Sincerely,
Everson Gama

Join event

Unable to attend? [Cancel your registration](#)

Clique em Join event (Entrar no evento).

Como inscrever-se nos treinamentos.

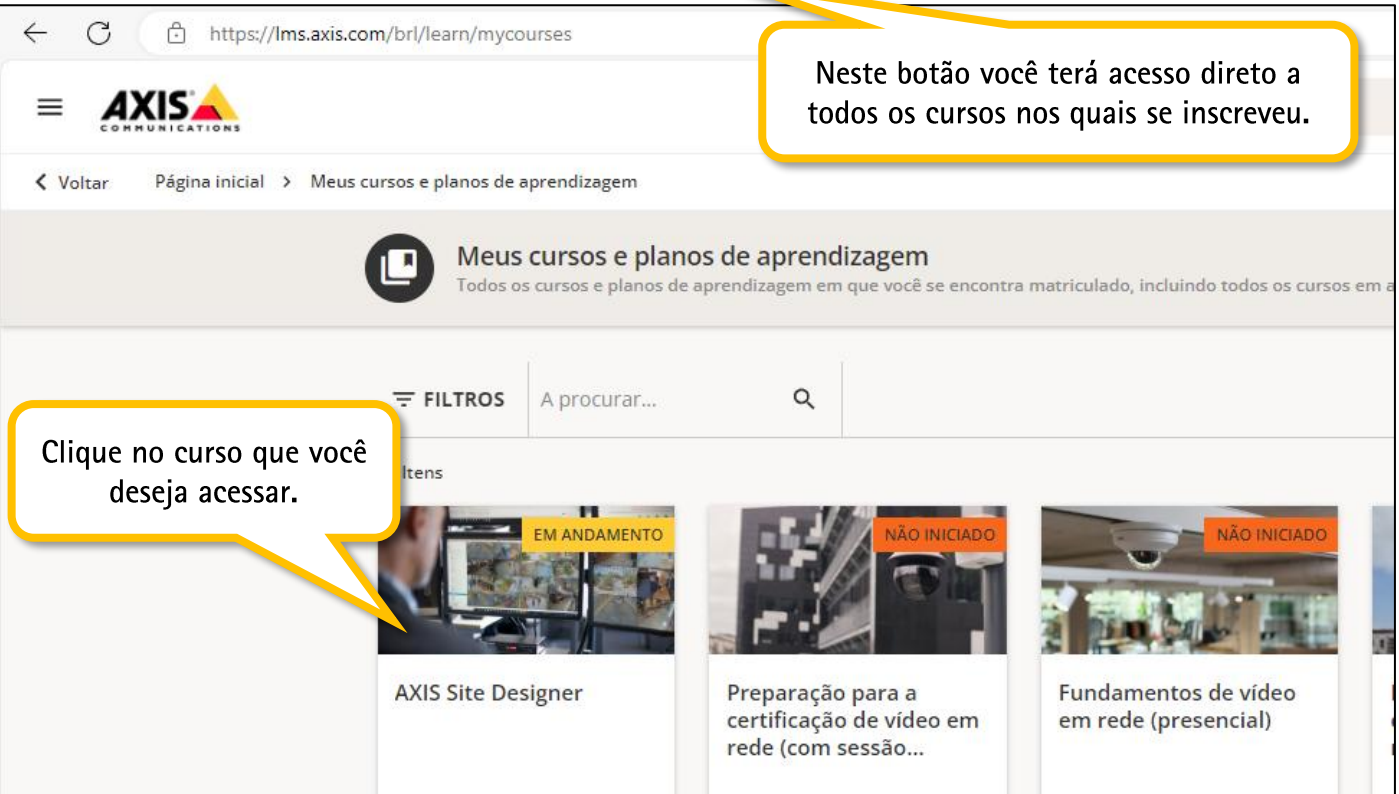
Certificados de participação

Meus cursos e planos de aprendizagem

Neste botão você terá acesso direto a todos os cursos nos quais se inscreveu.

Clique no curso que você deseja acessar.

Clique no botão para baixar o certificado de participação.



Como inscrever-se nos treinamentos.

Sobre a Axis Communications

A Axis viabiliza um mundo mais inteligente e seguro ao criar soluções em rede que permitem aprimorar a segurança e apoiar novas formas de gerir os negócios.

Como líder no setor de vídeo em rede, oferece produtos e serviços para sistemas de videomonitoramento, analíticos de vídeo, controle de acesso, videoporteiros e áudio.

A Axis possui mais de 3.800 funcionários em mais de 50 países e colabora com parceiros em todo o mundo para entregar soluções.

A Axis foi fundada em 1984 e tem sua sede em Lund, Suécia.

Para mais informações sobre a Axis, acesse www.axis.com.